

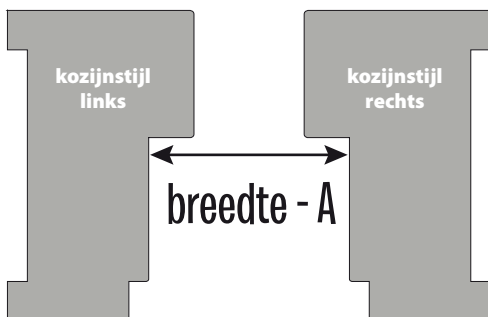
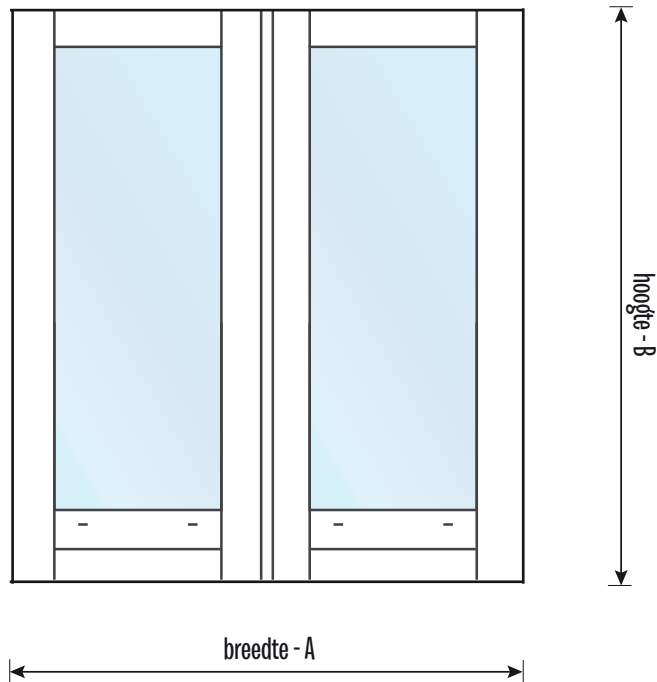
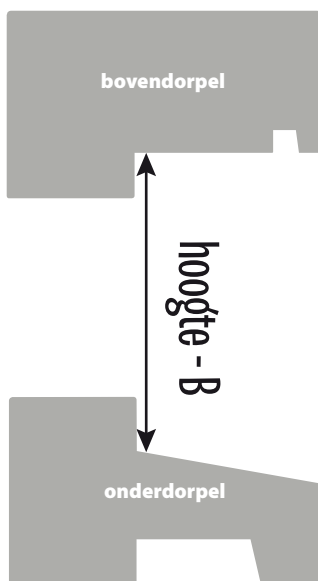
# dekozijnenman.frl

## MEETINSTRUCTIE TUINDEUREN ZONDER KOZIJN

### De juiste maat opnemen:

- Altijd van buitenuit gezien de maten opnemen
- Meet breedte A (sponningmaat kozijn)
- Meet hoogte B (sponningmaat kozijn)

\* LET OP! Bij het **vervangen van bestaande tuindeuren** (renovatie) dient u voor de **breedte** en de **hoogte** 5mm van de gemeten sponningmaten af trekken. Als u dus bijvoorbeeld voor de hoogte een sponningmaat van 2120mm meet, dan geeft u 2115mm op. (= 2120 -/ 5mm). Ook belangrijk dat u voor de hoogte de kleinste hoogte meet! Zie afb. hieronder voor hoogte B. Meet ook op meerdere plaatsen de sponningmaten.



### Standaard maten tuindeuren

#### Standaard breedtematen voor deuren met een tongstijl:

- deurbreedte 630 mm → breedte A wordt 1.305 mm
- deurbreedte 680 mm → breedte A wordt 1.405 mm
- deurbreedte 730 mm → breedte A wordt 1.505 mm
- deurbreedte 780 mm → breedte A wordt 1.605 mm
- deurbreedte 830 mm → breedte A wordt 1.705 mm
- deurbreedte 880 mm → breedte A wordt 1.805 mm
- deurbreedte 930 mm → breedte A wordt 1.905 mm

#### Standaard hoogtematen:

- deurhoogte 2.015 mm → buitenwerkse kozijnhoogte 2.120mm
- deurhoogte 2.115 mm → buitenwerkse kozijnhoogte 2.220mm
- deurhoogte 2.315 mm → buitenwerkse kozijnhoogte 2.420mm