

dekozijnenman.frl

MEETINSTRUCTIE STANDAARD TUINDEURKOZIJN

De juiste maat opnemen RENOVATIE:

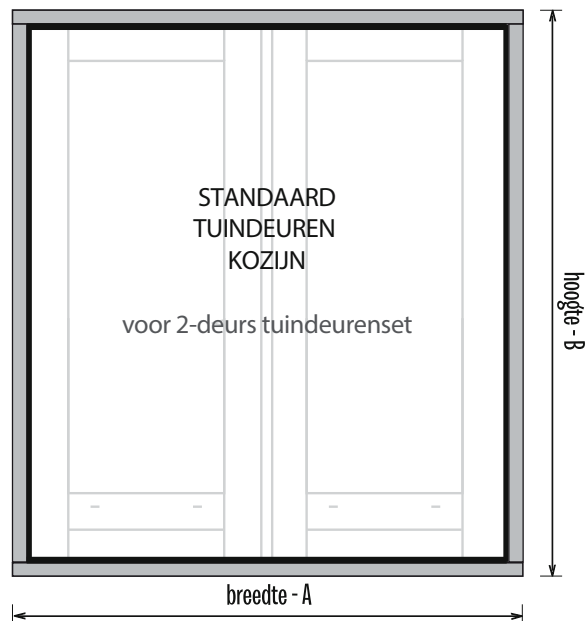
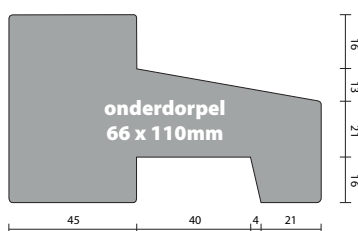
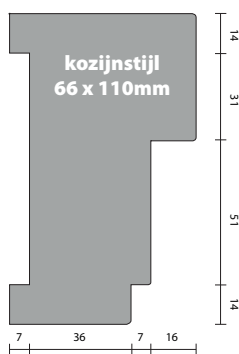
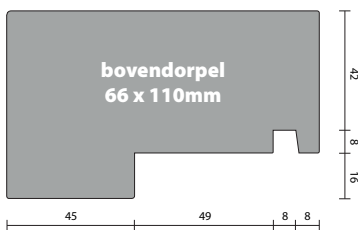
- Altijd van buitenuit gezien de kozijnmaten opmeten
- Meet breedte A tussen de muren +/- 10mm*
- Meet hoogte B tussen de muren +/- 10mm**

De juiste maat opnemen NIEUWBOUW:

- Ga altijd uit van de breedte en hoogte van de deuren !
- Breedte A = 2 x deurbreedte + 107mm (zonder tongstijl)
- Hoogte B = deurhoogte + 105mm
- Standaardmaten (voor gebruik met tongstijl) : zie tabel onder aan pagina

* LET OP! Bij het **vervangen van een bestaand kozijn** (renovatie) dient u voor de **breedte** 10mm van de totale breedte (buitenwerkse maat) af te trekken. Een kozijn met een breedte van bijvoorbeeld 2000mm wordt dan dus 1990mm breed!

** LET OP! Bij het **vervangen van een bestaand kozijn** (renovatie) dient u voor de **hoogte** 10mm van de totale hoogte (buitenwerkse maat) af te trekken. Een kozijn met een hoogte van bijvoorbeeld 2130mm wordt dan dus 2120mm hoog!



Bij nieuwbouw én gebruk van tongstijl:

Standaard breedtematen (enkel voor bij deuren met een tongstijl):

deurbreedte 630 mm → buitenwerkse kozijnbreedte 1.405 mm
deurbreedte 680 mm → buitenwerkse kozijnbreedte 1.505 mm
deurbreedte 730 mm → buitenwerkse kozijnbreedte 1.605 mm
deurbreedte 780 mm → buitenwerkse kozijnbreedte 1.705 mm
deurbreedte 830 mm → buitenwerkse kozijnbreedte 1.805 mm
deurbreedte 880 mm → buitenwerkse kozijnbreedte 1.905 mm
deurbreedte 930 mm → buitenwerkse kozijnbreedte 2.005 mm

Standaard hoogtematen: (ook voor deuren zonder tongstijl)

deurhoogte 2.015 mm → buitenwerkse kozijnhoogte 2.120mm
deurhoogte 2.115 mm → buitenwerkse kozijnhoogte 2.220mm
deurhoogte 2.315 mm → buitenwerkse kozijnhoogte 2.420mm